

Faktenblatt zum Wiener Gartenbau

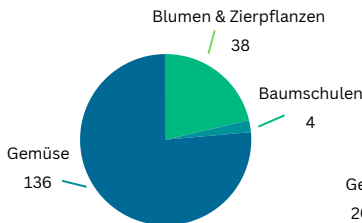
Stand: April 2024

Entwicklung und Struktur des Wiener Gartenbaus

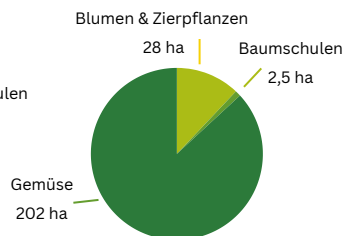
178 Gartenbaubetriebe produzieren auf **233 ha** (2020):

- 136 Betriebe kultivierten auf 202 ha Gemüse,
- 38 Betriebe auf 28 ha Blumen und Zierpflanzen und
- 4 Betriebe sind auf 2,5 ha als Baumschulen aktiv.

Gartenbaubetriebe in Wien 2020



Gartenbaufläche in Wien 2020

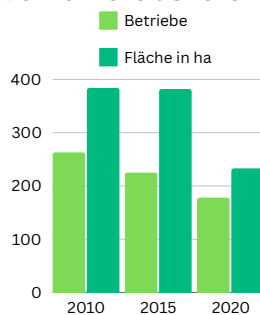


Entwicklung der Fläche & Betriebe in Wien von 2010 bis 2020:

2010: 263 Gartenbaubetriebe auf 384 ha.

2015: 225 Gartenbaubetriebe auf 382 ha.

2020: 178 Gartenbaubetriebe auf 233 ha.



Quelle: Wiener Landwirtschaftsbericht 2022

Wiens Gartenbauggebiete

11. Bezirk: Simmering, Kaiserebersdorf

21. Bezirk: Donauefeld

22. Bezirk: Essling, Aspern, Breitenlee



Produktionsweise

- umweltschonende Produktion mit Nützlingseinsatz
- Gentechnikfreiheit
- 27 Bio - Gartenbau - Betriebe (2021)

Produktionswerte

Erzeugnisse des Gemüse- und Gartenbaus | Frischgemüse

2018: 68,3 Mio. € davon 59,1 Mio. € Frischgemüse

2019: 73,5 Mio. € davon 64,3 Mio. € Frischgemüse

2020: 77,7 Mio. € davon 68,0 Mio. € Frischgemüse

2021: 90,5 Mio. € davon 79,6 Mio. € Frischgemüse

2022: 87,4 Mio. € davon 76,4 Mio. € Frischgemüse



Quelle: Statistik Austria, Regionale landwirtschaftliche Gesamtrechnung für 2022 Wien

Wiens Gemüseproduktion

2023 wurden in Wien in Summe **66.880 t Gemüse** geerntet.

Bei der Produktion folgender Gemüsearten liegt Wien an 1. Stelle:

- Gurken: 26.750 t
- Paradieser: 17.335 t
- Endiviensalat: 1.350 t
- Häuptelsalat unter Glas/Folie: 855 t
- Melanzani: 780 t
- Friseé Salat: 720 t
- Pfefferoni: 150 t
- Vogersalat: 418 t

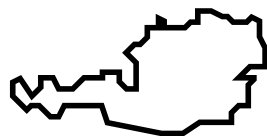


Quelle: Statistik Austria Ernteehebung 2023

Österreichvergleich

Fläche unter Glas

1. Wien mit 148 ha
2. Burgenland mit 123 ha
3. Steiermark mit 95 ha



Quelle: Statistik Austria, Gartenbau- und Feldgemüseanbauerhebung 2020

Gemüseproduktion:

1. Niederösterreich mit 351.984 t Gemüse
2. Oberösterreich mit 75.961 t Gemüse
3. Wien mit 66.880 t Gemüse



Quelle: Statistik Austria Ernteehebung 2023

Selbstversorgungsgrad

Wien

Gemüse: 28 %

- Gurken: 242 %
- Salat: 80 %
- Paprika, Pfefferoni: 29 %
- Spinat: 28%
- Paradieser: 28%

Österreich

Gemüse: 58 %

- Gurken: 67%
- Salat: 90 %
- Paprika, Pfefferoni: 27 %
- Spinat: 96 %
- Paradieser: 119 %

Quelle: Statistik Austria Versorgungsbilanzen ab 1955, Ernteehebungen und eigener Berechnung des SVG auf Basis der Statistik der Einwohnerzahl Wiens von 1,9 Mio.

Blumen und Zierpflanzen



Produktion von Schnittblumen:

2020 wurden 1.574.700 Stk. **Schnittblumen** in Wien erzeugt:

- | | |
|------------------------------------|---------------------------|
| davon im geschützten Anbau: | davon im Freiland: |
| • 861.300 Stk. Rosen | • 194.300 Stk. Rosen |
| • 81.000 Stk. Tulpen | • 9.300 Stk. Dahlien |
| • 55.000 Stk. Gerbera | • 2.300 Stk. Tulpen |
| • 25.000 Stk. Chrysanthemen | • 300 Stk. Schnittgrün |
| • 1.700 Stk. Schnittgrün | |



Produktion von Topfpflanzen:

2020 wurden 4.622.200 Stk. Topfpflanzen in Wien produziert, davon:

- 798.800 Stk. Frühlings Sortiment (zB Violen, Bellis perennis)
- 3.315.900 Stk. Sommersortiment (zB Beet- und Balkonblumen, Gemüsepflanzen und Kräuter)
- 447.300 Stk. Herbstsortiment (zB Violen, Cyclamen, Weihnachtssterne)
- 60.200 Stk. Sonstige (Zimmerpflanzen, Hanfpflanzen)

Quelle: Statistik Austria, Gartenbau- und Feldgemüseanbauerhebung 2020

Rückfragehinweis

lk Landwirtschaftskammer
Wien

Dipl.-Ing. Katharina Fraiß

katharina.fraiss@lk-wien.at

T 01 5879528-31